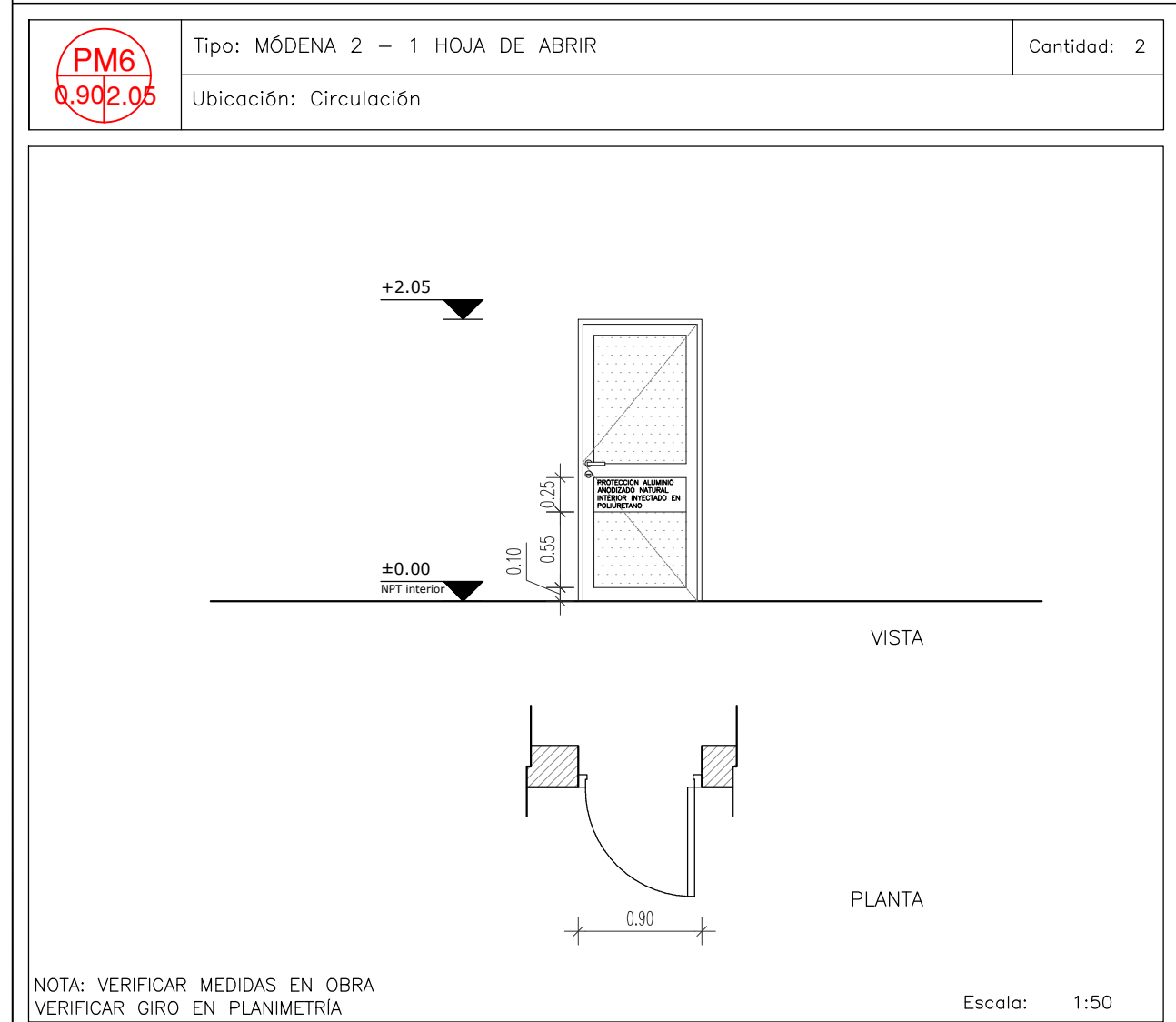
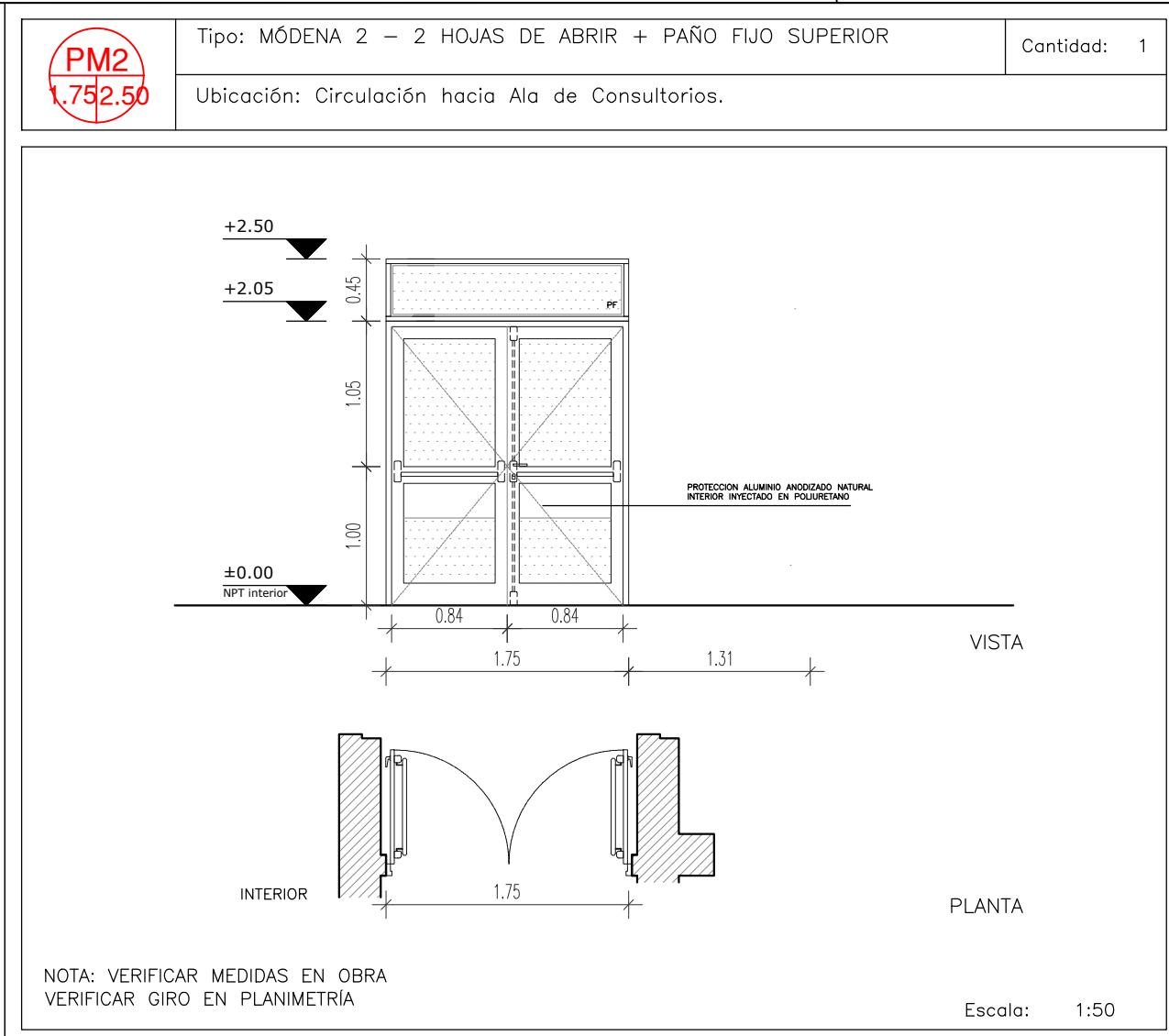


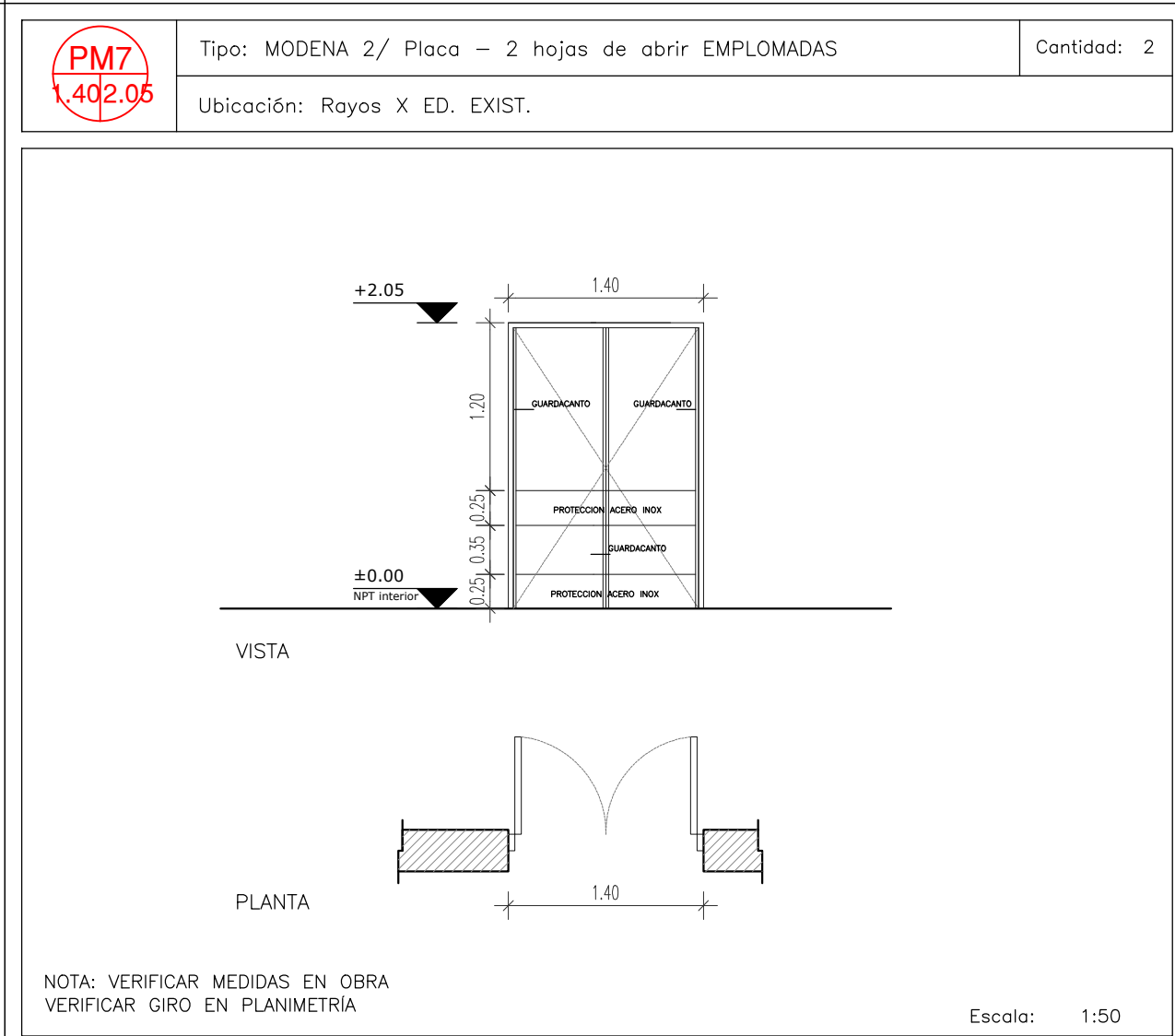
PREMARCO	– Puerta: jamba y dintel premarco (7727). Jamba y Dintel Tapa premarco (7711).
MARCO	– Puertas: jamba y dintel marco (7705). Anodizado natural. Línea Modena 2 de Aluar. – Paño Fijo: jamba, umbral y dintel marco (7705). Anodizado natural. Línea Modena 2 de Aluar.
HOJAS	– Puerta: hoja rebatible. Jamba de hoja y cabezal (7726). Zocalo hoja (7730) travesaño (7729). – Protección de chapa aluminio Anodizado natural en mabas caras, con inyección de poliuretano interior a la altura de guardacamilla. Perfilieria tipo Aluar línea MODENA 2. – Paño fijo: Línea Modena 2 de Aluar.
HERRAJES	4 Bisagras reforzadas para marco de aluminio por hoja de abrir. – Cerradura tipo acytra, bocallave bronce platil, picaporte modelo sanitario bronce platil y falleba empotrada superior e inferior en una de las hojas. Cierre doble contacto con superposición de emplomado. Todos los herrajes y accesorios deberán corresponderse con los indicados en el catálogo de Aluar y serán de marca Giesse o calidad superior.
VIDRIOS	Vidrio laminado 4+4 (vidrio 4mm transparente termoendurecido + PVB 0.38 incoloro + vidrio 4 mm transparente termoendurecido).
CONTRAVIDRIOS	Contra vidrios Rectos 15mm. Perfil (6226) Aluminio . Línea Modena 2 de Aluar
SELLADORES	Silastic RTV 732 y spray de poliuretano incoloro aplicado en todo el perímetro del marco
OBSERVACIONES	Se deben utilizar todos los burletes de EPDM de hermeticidad, fijación y apoyo previstos por el SISTEMA MODENA 2 en el Catálogo de ALUAR. Todos los componentes para el sistema tendrán de terminación aluminio . Todos los accesorios para el sistema serán Marca TANIT según Catálogo Accesorios 2022 de ALUAR.



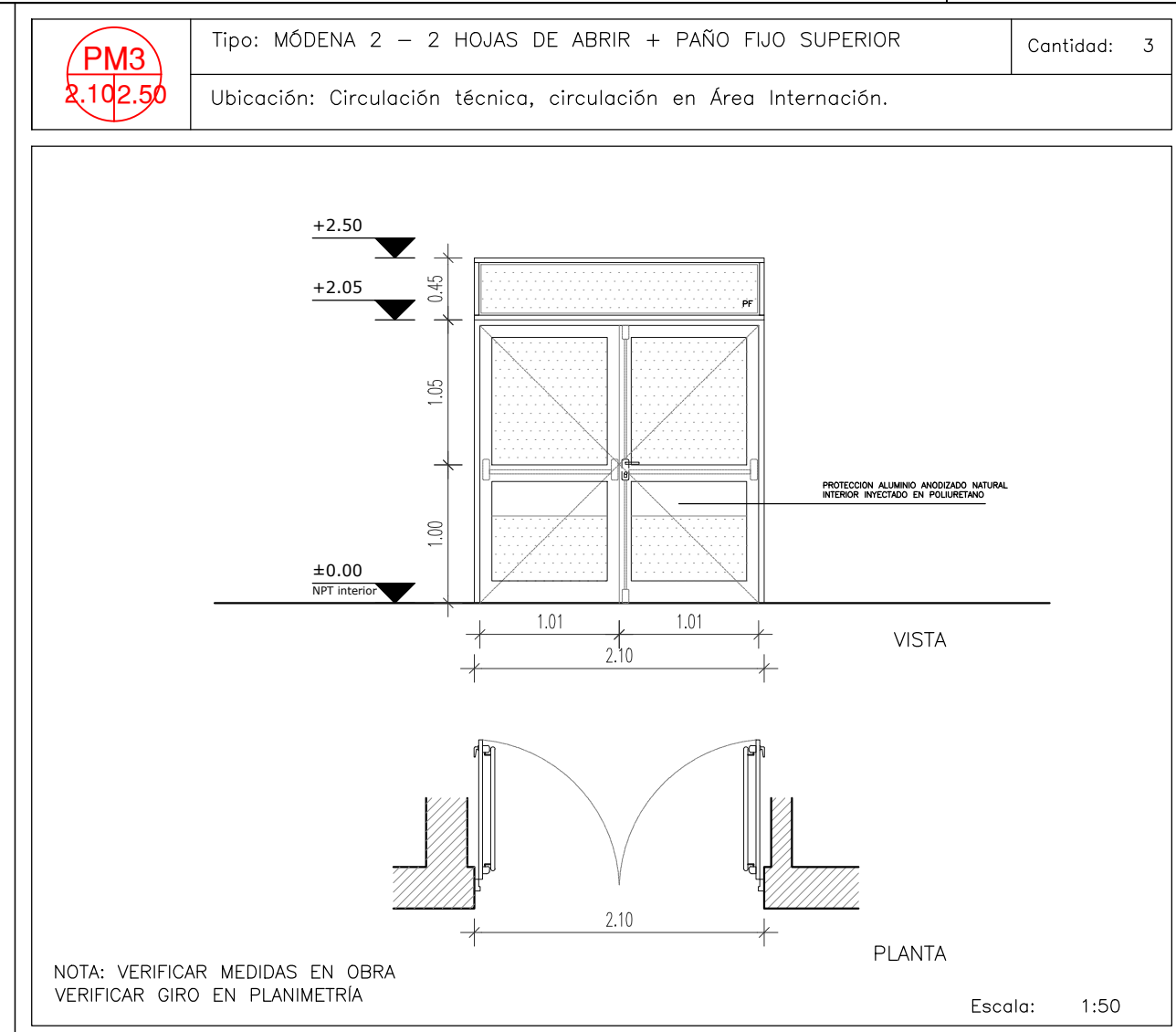
PREMARCO	– Puerta: jamba y dintel premarco (7727). Jamba y Dintel Tapa premarco (7711).
MARCO	– Puertas: jamba y dintel marco (7705). Anodizado natural. Línea Modena 2 de Aluar.
HOJAS	– Puerta: hoja rebatible. Jamba de hoja y cabezal (7726). Zocalo hoja (7730) travesaño (7729). – Protección de chapa aluminio Anodizado natural en mabas caras, con inyección de poliuretano interior a la altura de guardacamilla. Perfilieria tipo Aluar línea MODENA 2.
HERRAJES	4 Bisagras reforzadas para marco de aluminio por hoja de abrir. – Cerradura tipo acytra, bocallave bronce platil, picaporte modelo sanitario bronce platil y falleba empotrada superior e inferior en una de las hojas. Cierre doble contacto con superposición de emplomado. Todos los herrajes y accesorios deberán corresponderse con los indicados en el catálogo de Aluar y serán de marca Giesse o calidad superior.
VIDRIOS	Vidrio laminado 4+4 (vidrio 4mm transparente termoendurecido + PVB 0.38 incoloro + vidrio 4 mm transparente termoendurecido).
CONTRAVIDRIOS	Contra vidrios Rectos 15mm. Perfil (6226) Aluminio . Línea Modena 2 de Aluar
SELLADORES	Silastic RTV 732 y spray de poliuretano incoloro aplicado en todo el perímetro del marco
OBSERVACIONES	Se deben utilizar todos los burletes de EPDM de hermeticidad, fijación y apoyo previstos por el SISTEMA MODENA 2 en el Catálogo de ALUAR. Todos los componentes para el sistema tendrán de terminación aluminio . Todos los accesorios para el sistema serán Marca TANIT según Catálogo Accesorios 2022 de ALUAR.



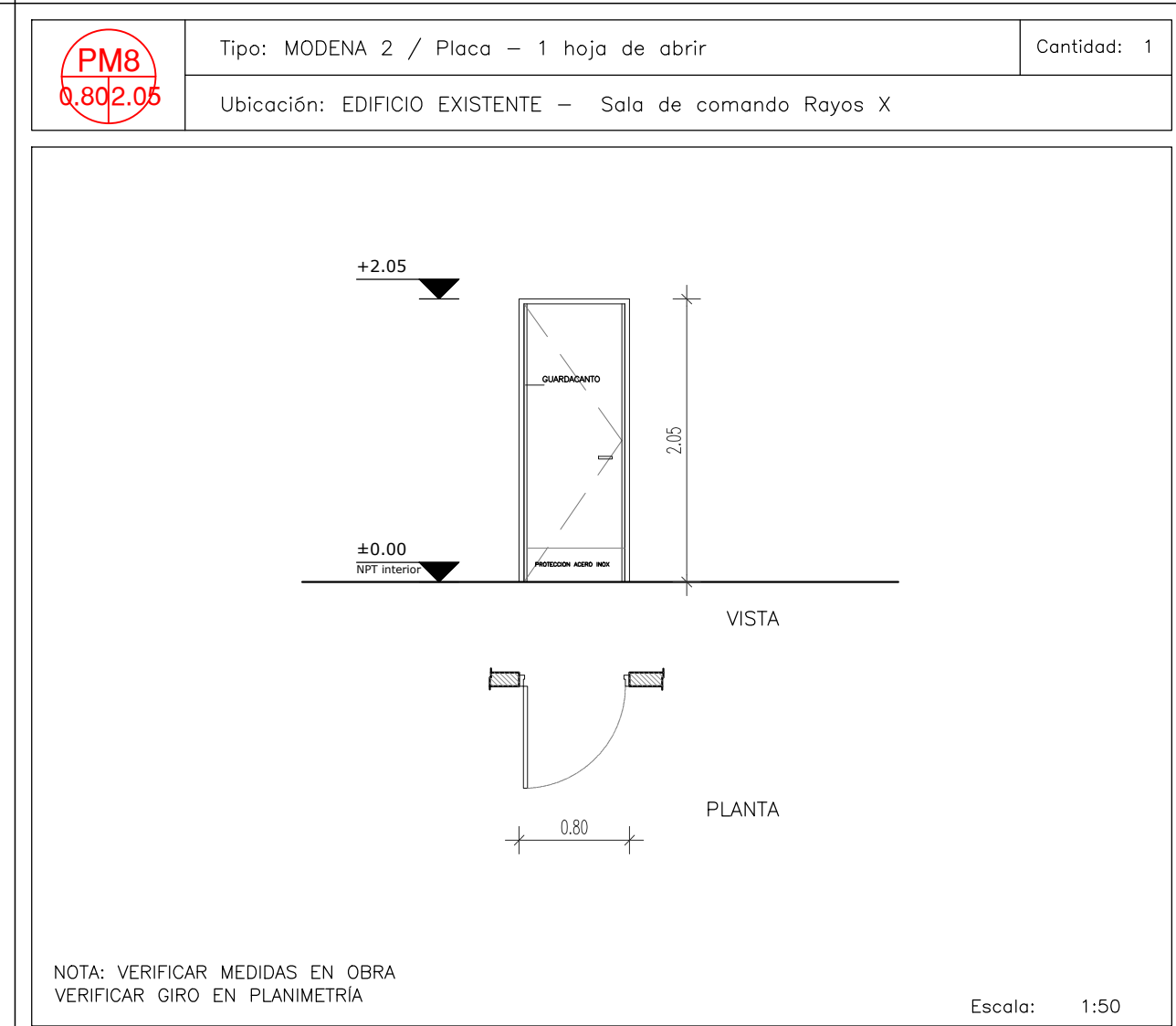
PREMARCO	– Puerta: jamba y dintel premarco (7727). Jamba y Dintel Tapa premarco (7711). – Puño fijo: jamba, umbral y dintel premarco (7727). Jambas Tapa, umbral y dintel premarco (7711).
MARCO	– Puerta: jamba y dintel marco (7727). Anodizado natural. Línea Modena 2 de Aluar. – Paño fijo: jamba, umbral y dintel marco (7705). Anodizado natural. Línea Modena 2 de Aluar.
HOJAS	– Puerta: dos hojas rebatibles. Jamba de hoja, cabezal (7726). Encuentro central de dos hojas (6224). Zocalo hoja (7730) travesaño (7729). Protección de chapa aluminio Anodizado natural en ambas caras, con inyección de poliuretano interior a la altura de guardacamilla. Perfilieria tipo Aluar línea MODENA 2. – Paño fijo: Línea Modena 2 de Aluar.
HERRAJES	– Puerta: 4 bisagras para hoja coplanar (H103) por hoja. Cerradura de acero inox. para kit antipánico tipo Giesse, una hoja con cerradura de seguridad tipo Giesse con accionamiento exterior y pasador en segunda hoja. Kit antipánico con dos puntos de cierre inferior y superior en cada hoja, metálicos de primera calidad. Manija reversible cerradura de seguridad tipo Kallay o superior. Todos los herrajes y accesorios deberán corresponderse con los indicados en el catálogo de Aluar y serán de marca Giesse o calidad superior.
VIDRIOS	Vidrio laminado 4+4 (vidrio 4mm transparente termoendurecido + PVB 0.38 incoloro + vidrio 4 mm transparente termoendurecido).
CONTRAVIDRIOS	Contra vidrios Rectos 15mm. Perfil (6226) Aluminio . Línea Modena 2 de Aluar.
SELLADORES	Silastic RTV 732 y Spray de poliuretano incoloro aplicado en todo el perímetro del marco.
OBSERVACIONES	Se deben utilizar todos los burletes de EPDM de hermeticidad, fijación y apoyo previstos por el SISTEMA MODENA 2 en el Catálogo de ALUAR. Todos los componentes para el sistema tendrán de terminación aluminio . Todos los accesorios para el sistema serán Marca TANIT según Catálogo Accesorios 2022 de ALUAR.



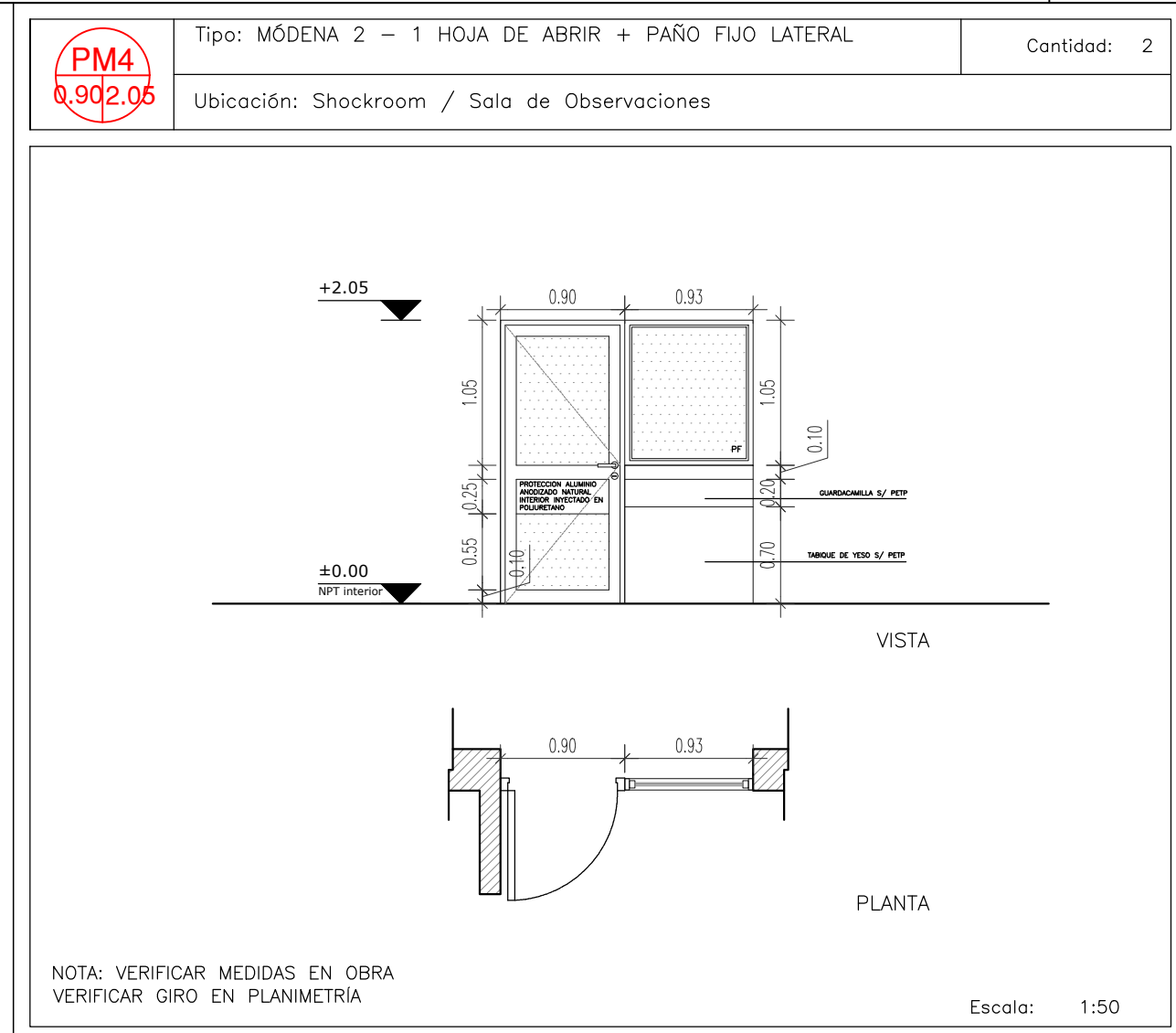
PREMARCO	Aluminio para línea módena 2
MARCO	Tipo aluar o equivalente de aluminio para puerta placa. Interior torrado con lámina de plomo "e"=1.5mm.
HOJAS	Placa ciega 45 mm bastidor nido de abeja, terciado o mdf 4 mm, enchapado en melamina fibra fácil ambas caras Anodizado natural. Guardacantos en madera de gutambú pintado de blanco, refuerzos de madera (localizados). Lámina interior plomo de 1.5mm de espesor sin perforaciones en toda la superficie de la hoja. Protección acero inoxidable calidad aisi 304i esp= 1.25 mm. h=12 cm.
HERRAJES	Cuatro bisagras (dos superiores), de aluminio y acero inox tipo giesse o equivalente para puerta de rebatir. Manija sifidez modelo sanitario pesada de aluminio con terminación en cromo perlado. Cerradura KALLAY 2006 con cilindro europerfil monoblock dentado.
VIDRIOS	–
CONTRAVIDRIOS	–
TAPAJUNTAS	Aluminio anodizado natural
SELLADORES	Silastic RTV 732 y Spray de Poliuretano Incoloro aplicado a pistola en todo el perímetro del marco
OBSERVACIONES	Especificaciones técnicas.



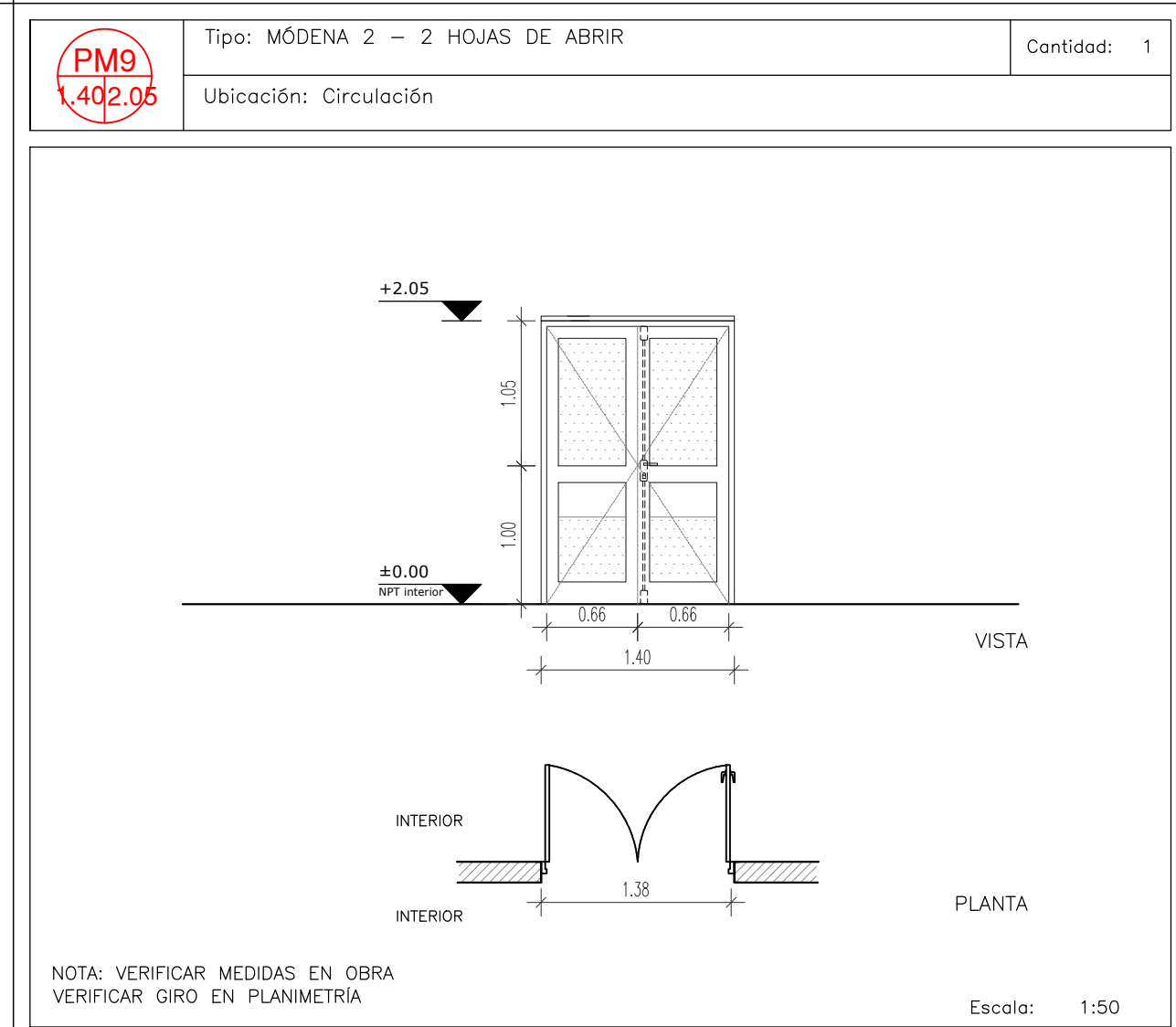
PREMARCO	– Puerta: jamba y dintel premarco (7727). Jamba y Dintel Tapa premarco (7711). – Puño fijo: jamba, umbral y dintel premarco (7727). Jambas Tapa, umbral y dintel premarco (7711).
MARCO	– Puerta: jamba y dintel marco (7727). Anodizado natural. Línea Modena 2 de Aluar. – Paño fijo: jamba, umbral y dintel marco (7705). Anodizado natural. Línea Modena 2 de Aluar.
HOJAS	– Puerta: dos hojas rebatibles. Jamba de hoja, cabezal (7726). Encuentro central de dos hojas (6224). Zocalo hoja (7730) travesaño (7729). Protección de chapa aluminio Anodizado natural en ambas caras, con inyección de poliuretano interior a la altura de guardacamilla. Perfilieria tipo Aluar línea MODENA 2. – Paño fijo: Línea Modena 2 de Aluar.
HERRAJES	– Puerta: 4 bisagras para hoja coplanar (H103) por hoja. Cerradura de acero inox. para kit antipánico tipo Giesse, una hoja con cerradura de seguridad tipo Giesse con accionamiento exterior y pasador en segunda hoja. Kit antipánico con dos puntos de cierre inferior y superior en cada hoja, metálicos de primera calidad. Manija reversible cerradura de seguridad tipo Kallay o superior. Todos los herrajes y accesorios deberán corresponderse con los indicados en el catálogo de Aluar y serán de marca Giesse o calidad superior.
VIDRIOS	Vidrio laminado 4+4 (vidrio 4mm transparente termoendurecido + PVB 0.38 incoloro + vidrio 4 mm transparente termoendurecido).
CONTRAVIDRIOS	Contra vidrios Rectos 15mm. Perfil (6226) Aluminio . Línea Modena 2 de Aluar.
SELLADORES	Silastic RTV 732 y Spray de poliuretano incoloro aplicado en todo el perímetro del marco.
OBSERVACIONES	Se deben utilizar todos los burletes de EPDM de hermeticidad, fijación y apoyo previstos por el SISTEMA MODENA 2 en el Catálogo de ALUAR. Todos los componentes para el sistema tendrán de terminación aluminio . Todos los accesorios para el sistema serán Marca TANIT según Catálogo Accesorios 2022 de ALUAR.



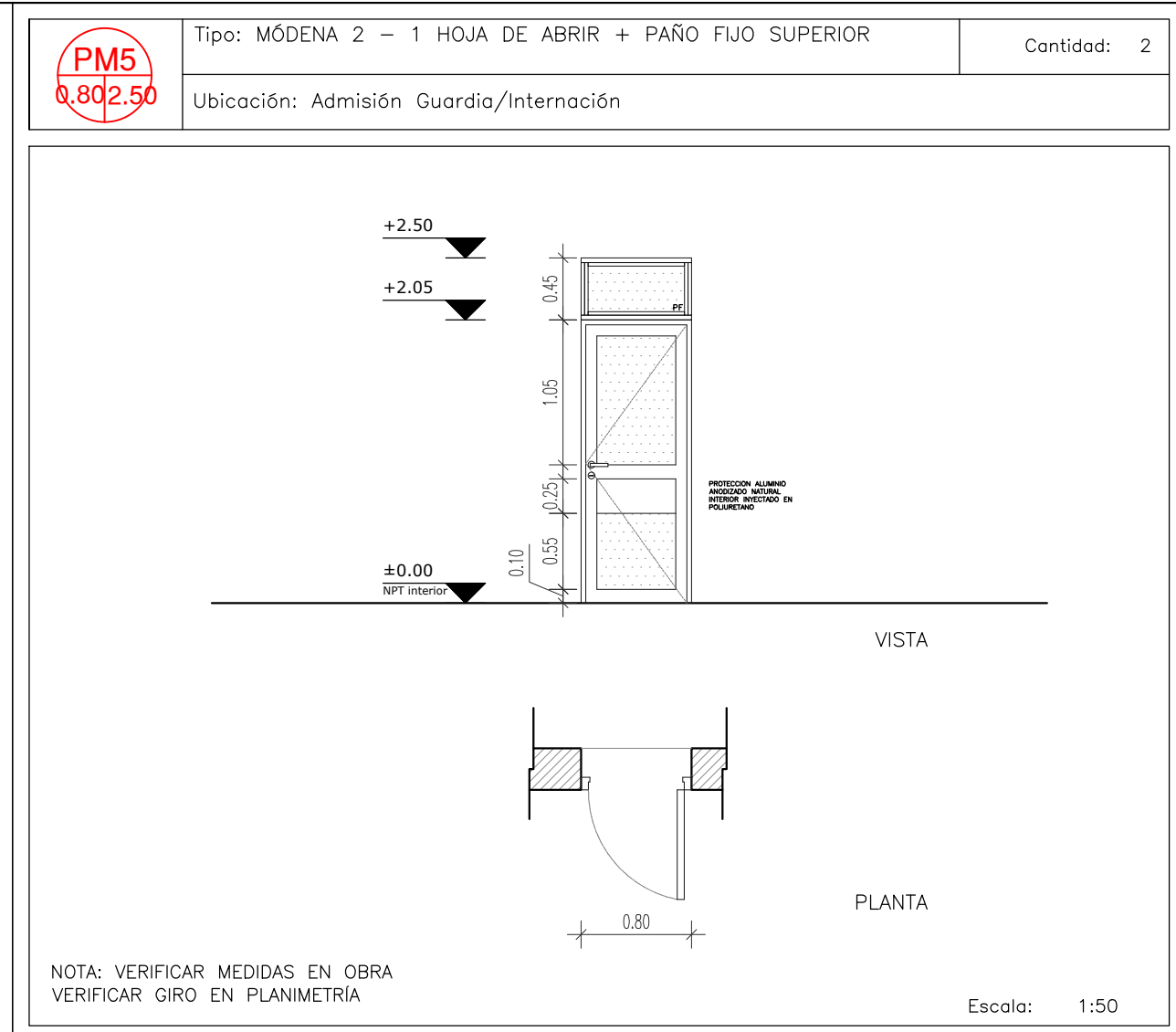
PREMARCO	Aluminio para línea Módena 2, tornillado a estructura de tabique en seco y cielorraso, previo al emplacado, o en mamposterías según corresponda, tanto en los laterales como en dintel.
MARCO	Marco para puerta de abrir de aluminio TIPO MODENA 2 Anodizado natural
HOJAS	Puerta de abrir: Placa ciega de 45mm, con bastidor tipo nido de abeja, revestida en laminado plástico color blanco ambas caras con interior de blindaje de plomo s/ETP. Con guardacantos de madera maciza dura lustrada color natural en sus laterales según plano. Protección de chapa de acero inoxidable 0.8mm, AISI 304 pulido royoado, en ambas caras, pegado con cemento de contacto y asegurado con tornillos cabeza fresada y redondeada, canto y ángulo redondeados. Anodizado natural
HERRAJES	4 Bisagras reforzada para marco de aluminio en cada hoja, anodizado natural. Cerradura tipo acytra, bocallave bronce platil, picaporte modelo sanitario bronce platil y falleba empotrada superior e inferior en una de las hojas. Cierre doble contacto con superposición de emplomado. Todos los herrajes y accesorios deberán corresponderse con los indicados en el catálogo de Aluar y serán de marca Giesse o calidad superior.
VIDRIOS	–
CONTRAVIDRIOS	–
TAPAJUNTAS	Aluminio anodizado natural
SELLADORES	Silastic RTV 732 y Spray de Poliuretano Incoloro aplicado a pistola en todo el perímetro del marco
OBSERVACIONES	Se deben utilizar todos los burletes de EPDM de hermeticidad, fijación y apoyo previstos por el SISTEMA MODENA 2 en el Catálogo de ALUAR. Todos los componentes para el sistema tendrán de terminación aluminio . Todos los accesorios para el sistema serán Marca TANIT según Catálogo Accesorios 2022 de ALUAR.



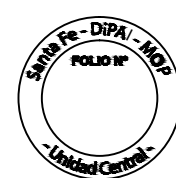
PREMARCO	– Puerta: jamba y dintel premarco (7727). Jamba y Dintel Tapa premarco (7711). – Puño fijo: jamba, umbral y dintel premarco (7727). Jambas Tapa, umbral y dintel premarco (7711).
MARCO	– Puertas: jamba y dintel marco (7705). Anodizado natural. Línea Modena 2 de Aluar. – Paño Fijo: jamba, umbral y dintel marco (7705). Anodizado natural. Línea Modena 2 de Aluar.
HOJAS	– Puerta: hoja rebatible. Jamba de hoja y cabezal (7726). Zocalo hoja (7730) travesaño (7729). – Protección de chapa aluminio Anodizado natural en mabas caras, con inyección de poliuretano interior a la altura de guardacamilla. Perfilieria tipo Aluar línea MODENA 2. – Paño fijo: Línea Modena 2 de Aluar.
HERRAJES	4 Bisagras reforzadas para marco de aluminio por hoja de abrir. – Cerradura tipo acytra, bocallave bronce platil, picaporte modelo sanitario bronce platil y falleba empotrada superior e inferior en una de las hojas. Cierre doble contacto con superposición de emplomado. Todos los herrajes y accesorios deberán corresponderse con los indicados en el catálogo de Aluar y serán de marca Giesse o calidad superior.
VIDRIOS	Vidrio laminado 4+4 (vidrio 4mm transparente termoendurecido + PVB 0.38 incoloro + vidrio 4 mm transparente termoendurecido).
CONTRAVIDRIOS	Contra vidrios Rectos 15mm. Perfil (6226) Aluminio . Línea Modena 2 de Aluar
SELLADORES	Silastic RTV 732 y spray de poliuretano incoloro aplicado en todo el perímetro del marco
OBSERVACIONES	Se deben utilizar todos los burletes de EPDM de hermeticidad, fijación y apoyo previstos por el SISTEMA MODENA 2 en el Catálogo de ALUAR. Todos los componentes para el sistema tendrán de terminación aluminio . Todos los accesorios para el sistema serán Marca TANIT según Catálogo Accesorios 2022 de ALUAR.



PREMARCO	– Puerta: jamba y dintel premarco (7727). Jamba y Dintel Tapa premarco (7711).
MARCO	– Puerta: jamba y dintel marco (7727). Anodizado natural. Línea Modena 2 de Aluar.
HOJAS	– Puerta: dos hojas rebatibles. Jamba de hoja, cabezal (7726). Encuentro central de dos hojas (6224). Zocalo hoja (7730) travesaño (7729). Protección de chapa aluminio Anodizado natural en ambas caras, con inyección de poliuretano interior a la altura de guardacamilla. Perfilieria tipo Aluar línea MODENA 2.
HERRAJES	4 Bisagras reforzadas para marco de aluminio por hoja de abrir. – Cerradura tipo acytra, bocallave bronce platil, picaporte modelo sanitario bronce platil y falleba empotrada superior e inferior en una de las hojas. Cierre doble contacto con superposición de emplomado. Todos los herrajes y accesorios deberán corresponderse con los indicados en el catálogo de Aluar y serán de marca Giesse o calidad superior.
VIDRIOS	Vidrio laminado 4+4 (vidrio 4mm transparente termoendurecido + PVB 0.38 incoloro + vidrio 4 mm transparente termoendurecido).
CONTRAVIDRIOS	Contra vidrios Rectos 15mm. Perfil (6226) Aluminio . Línea Modena 2 de Aluar.
SELLADORES	Silastic RTV 732 y Spray de poliuretano incoloro aplicado en todo el perímetro del marco.
OBSERVACIONES	Se deben utilizar todos los burletes de EPDM de hermeticidad, fijación y apoyo previstos por el SISTEMA MODENA 2 en el Catálogo de ALUAR. Todos los componentes para el sistema tendrán de terminación aluminio . Todos los accesorios para el sistema serán Marca TANIT según Catálogo Accesorios 2022 de ALUAR.



PREMARCO	– Puerta: jamba y dintel premarco (7727). Jamba y Dintel Tapa premarco (7711). – Puño fijo: jamba, umbral y dintel premarco (7727). Jambas Tapa, umbral y dintel premarco (7711).
MARCO	– Puertas: jamba y dintel marco (7705). Anodizado natural. Línea Modena 2 de Aluar. – Paño Fijo: jamba, umbral y dintel marco (7705). Anodizado natural. Línea Modena 2 de Aluar.
HOJAS	– Puerta: hoja rebatible. Jamba de hoja y cabezal (7726). Zocalo hoja (7730) travesaño (7729). – Protección de chapa aluminio Anodizado natural en mabas caras, con inyección de poliuretano interior a la altura de guardacamilla. Perfilieria tipo Aluar línea MODENA 2. – Paño fijo: Línea Modena 2 de Aluar.
HERRAJES	4 Bisagras reforzadas para marco de aluminio por hoja de abrir. – Cerradura tipo acytra, bocallave bronce platil, picaporte modelo sanitario bronce platil y falleba empotrada superior e inferior en una de las hojas. Cierre doble contacto con superposición de emplomado. Todos los herrajes y accesorios deberán corresponderse con los indicados en el catálogo de Aluar y serán de marca Giesse o calidad superior.
VIDRIOS	Vidrio laminado 4+4 (vidrio 4mm transparente termoendurecido + PVB 0.38 incoloro + vidrio 4 mm transparente termoendurecido).
CONTRAVIDRIOS	Contra vidrios Rectos 15mm. Perfil (6226) Aluminio . Línea Modena 2 de Aluar
SELLADORES	Silastic RTV 732 y spray de poliuretano incoloro aplicado en todo el perímetro del marco
OBSERVACIONES	Se deben utilizar todos los burletes de EPDM de hermeticidad, fijación y apoyo previstos por el SISTEMA MODENA 2 en el Catálogo de ALUAR. Todos los componentes para el sistema tendrán de terminación aluminio . Todos los accesorios para el sistema serán Marca TANIT según Catálogo Accesorios 2022 de ALUAR.



Santa Fe
PROVINCIA

SECRETARIO DE OBRAS PÚBLICAS

ARQ. MARCELO PASCUALÓN

SUBSECRETARIO DE ARQUITECTURA Y OBRAS PÚBLICAS

ARQ. LUCAS CONDAL

DIRECTOR PROVINCIAL DIPAI

ARQ. ANDRÉS FRANCESCOINI

SUBDIRECTOR PROVINCIAL DIPAI

ARQ. DANIEL IMHOFF

SUBDIRECTOR DE PROYECTOS UNIDAD CENTRAL

ARQ. JULIO DURÉ

PROYECTISTA

Di.P.A.I.

OBRA

"REFUNCIONALIZACIÓN Y AMPLIACIÓN HOSPITAL RURAL N°31 - S.A.M.Co SAN VICENTE"

SAN VICENTE - CPD. CASTELLANOS
PCA. DE SANTA FE

DOC. DE PROYECTO

UBICACIÓN

ARCHIVO

AR - Carpinterías.dwg

ESPECIALIDAD

CARPINTERIAS

PLANO

MODENA 2 - ABERTURAS INTERIORES

FECHA: 10/2025 ESCALA: 1:50 REVISIÓN: 01

DENOMINACIÓN

PC-02

Todas las medidas se verificaron en obra